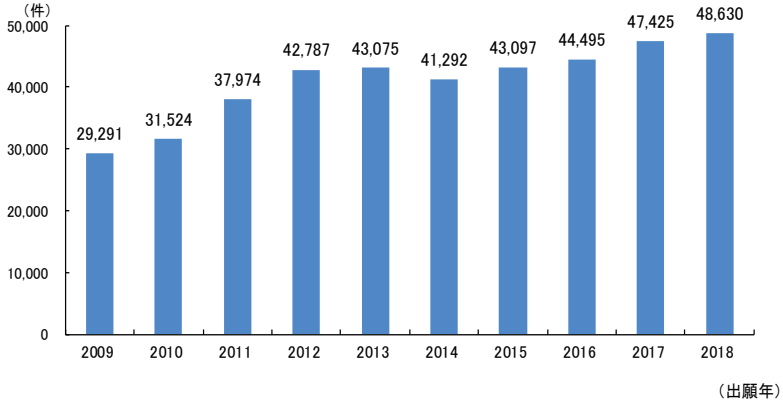


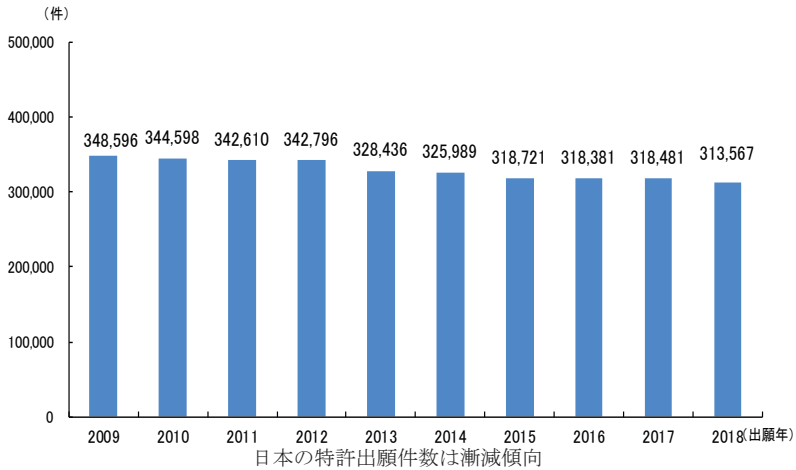
データで見る特許事情

JPO を受理官庁とした PCT 国際出願件数の推移



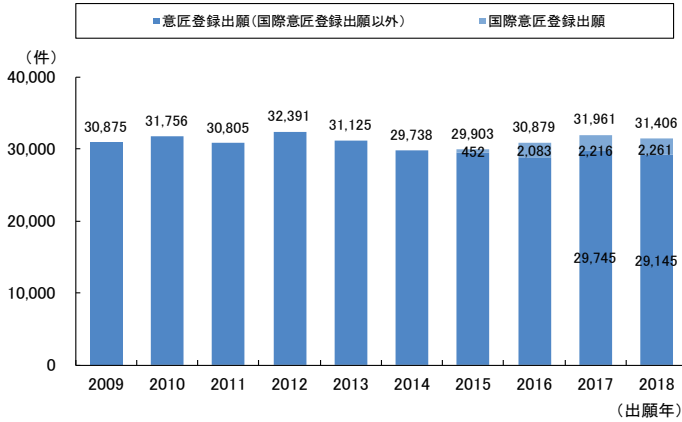
受理官庁 JPO の PCT 出願数は増加傾向

日本の特許出願件数の推移



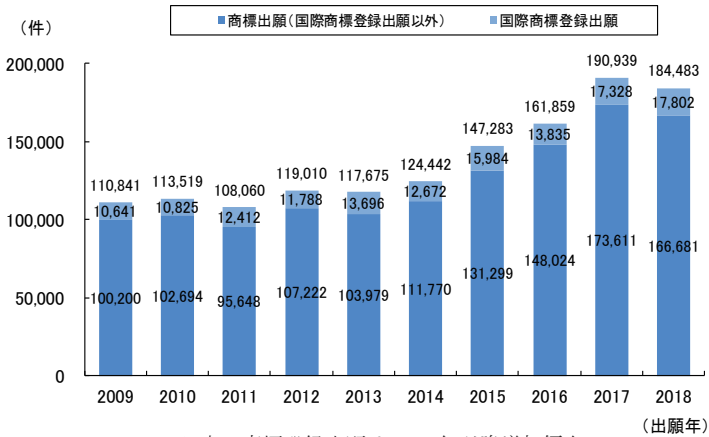
日本の特許出願件数は漸減傾向

日本の意匠登録出願件数の推移



日本の意匠登録出願は約3万件で安定

日本の商標登録出願件数の推移



日本の商標登録出願は2011年以降増加傾向
(特許庁年報2019年度版より抜粋)

順位	前年	出願人	登録件数
1	→ (1)	三菱電機	4,348
2	→ (2)	キヤノン	4,288
3	→ (3)	トヨタ自動車	3,301
4	↗ (8)	デンソー	3,285
5	↘ (4)	パナソニック IP マネジメント	2,630
6	→ (6)	リコー	2,004
7	↗ (9)	セイコーエプソン	1,939
8	↘ (7)	富士通	1,774
9	↘ (5)	本田技研工業	1,730
10	→ (10)	東芝	1,558

2018年特許登録件数上位10社
(国内企業)

順位	前年	出願人	登録件数
1	→ (1)	クゥアルコム	1,331
2	→ (2)	コーニンクレッカ フィリップス	867
3	↗ (6)	華為技術	644
4	↗ (5)	三星電子	565
5	↘ (4)	エルジー・ケム	437
6	↘ (3)	ゼネラル・エレクト リック	434
7	↗ (8)	インテル	428
7	↗ (10)	エルジー エレクト ロニクス	428
9	↘ (7)	スリーエム イノベ イティブ プロパ ティズ	365
10	↗ (14)	ザ・ボーイング	360

2018年特許登録件数上位10社
(国外企業)

順位	前年	出願人	登録件数
1	↗ (2)	パナソニック IP マネジメント	466
2	↘ (1)	三菱電機	367
3	→ (3)	オカムラ	307
4	↗ (7)	本田技研	184
5	↘ (4)	シャープ	183
6	→ (6)	LIXIL	179
7	↗ (43)	TOTO	138
8	↗ (10)	コクヨ	130
8	↗ (47)	東洋製缶	130
10	↗ (13)	日産自動車	129

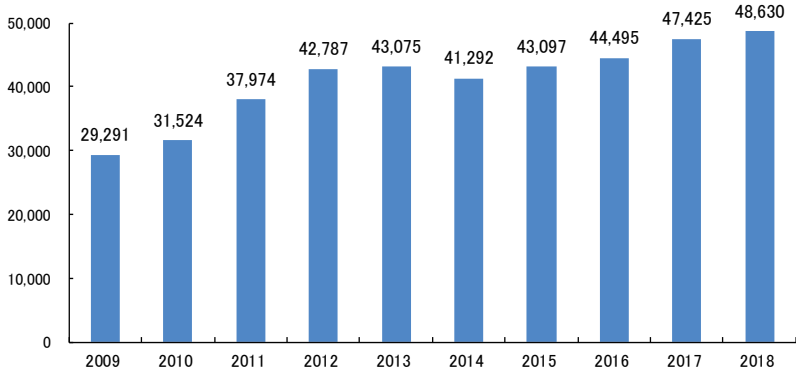
2018年意匠登録件数上位10社
(国内企業)

順位	前年	出願人	登録件数
1	↗ (2)	資生堂	545
2	↘ (1)	サンリオ	449
3	→ (3)	花王	318
4	↗ (26)	ハーベイ・ボール・ スマイル	247
5	↗ (7)	パナソニック	240
6	↗ (29)	大正製薬	236
7	↗ (8)	富士通	221
8	↘ (4)	小林製薬	209
9	↘ (8)	コーセー	202
10	↗ (10)	サントリーホール ディングス	182

2018年商標登録件数上位10社
(国内企業)

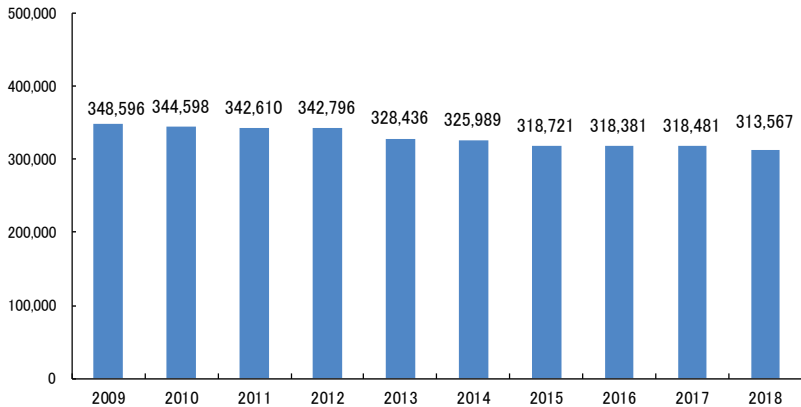
Patent Statistics

Number of PCT International Applications accepted by JPO



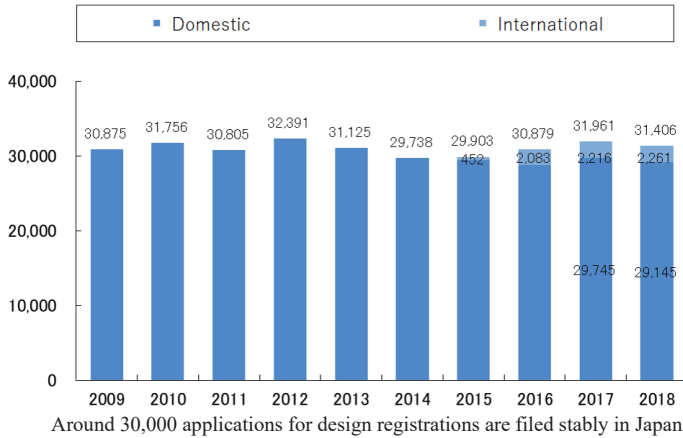
The number of PCT applications accepted by JPO is gradually increasing.

Change in the number of patent applications

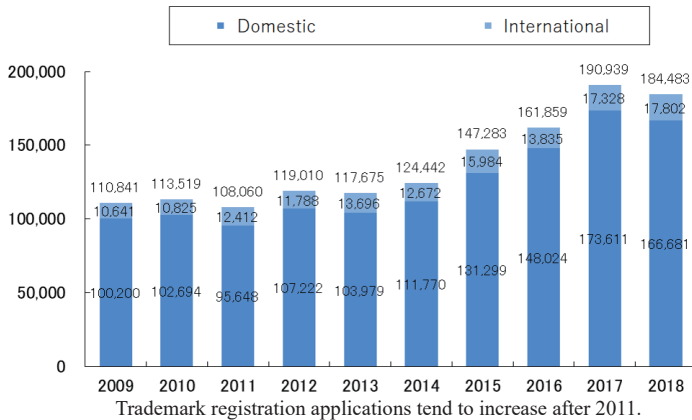


The number of patent applications in Japan is gradually decreasing.

Trends in the number of design registration applications in Japan



Trends in the number of trademark registration applications in Japan



(Source : JPO Annual Report 2019)

Rank	2017	Applicant	number
1	↗	(4) Mitsubishi Electric Corporation	4,614
2	↘	(1) Canon	3,717
3	↘	(2) Toyota Motor Corporation	3,364
4	↗	(5) Denso Corporation	2,514
5	↘	(3) Panasonic IP Management	2,445
6	↗	(7) Ricoh Co., Ltd.	2,339
7	↗	(12) Seiko Epson Corporation	2,264
8	↘	(6) Fujitsu Ltd.	2,053
9	↘	(8) Honda Motor Company, Ltd.	2,024
10	→	(10) Toshiba	1,934

Top 10 Japanese companies (2018)
Patent registration number

Rank	2017	Applicant	number
1	→	(1) Qualcomm, Inc.	1,331
2	→	(2) Koninklijke Philips N.V.	867
3	↗	(6) Huawei Technologies Co., Ltd.	644
4	↗	(5) Samsung Electronics Co., Ltd.	565
5	↘	(4) LG Chem Ltd.	437
6	↘	(3) General Electric Company	434
7	↗	(8) Intel Corporation	428
7	↗	(10) LG Electronics Incorporated	428
9	↘	(7) 3M Innovative Properties Co., Ltd.	365
10	↗	(14) The Boeing Company	360

Top 10 Foreign companies (2018)
Patent registration number

Rank	2017	Applicant	number
1	↗	(2) Panasonic IP Management	466
2	↘	(1) Mitsubishi Electric Corporation	367
3	→	(3) OKAMURA Corporation	307
4	↗	(7) Honda Motor Co., Ltd.	184
5	↘	(4) Sharp Corporation	183
6	→	(6) Lixil Group Corporation	179
7	↗	(43) TOTO Ltd.	138
8	↗	(10) KOKUYO Co.,Ltd.	130
8	↗	(47) TOYO SEIKAN Co.,Ltd.	130
10	↗	(13) Nissan Motor Co., Ltd.	129

Top 10 companies (2018)
Design registration number

Rank	2017	Applicant	登録件数
1	↗	(2) Shiseido Co., Ltd.	545
2	↘	(1) Sanrio Co., Ltd.	449
3	→	(3) Kao Corporation	318
4	↗	(26) Harvey Ball Smile Ltd.	247
5	↗	(7) Panasonic Corporation	240
6	↗	(29) Taisho Pharmaceutical Co., Ltd.	236
7	↗	(8) Fujitsu Ltd.	221
8	↘	(4) Kobayashi Pharmaceutical Co., Ltd.	209
9	↘	(8) KOSÉ Corporation	202
10	↗	(10) Suntory Holdings Ltd.	182

Top 10 companies (2018)
Trademark registration number