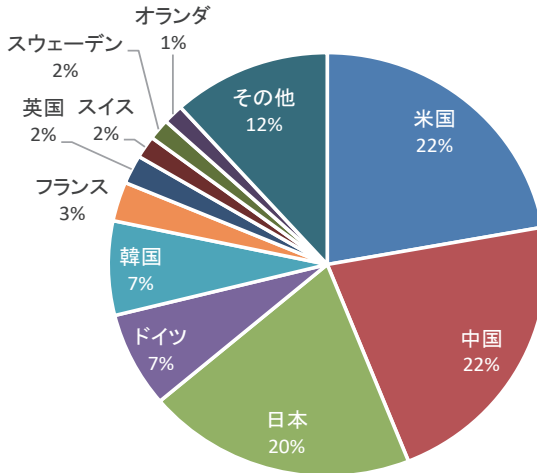
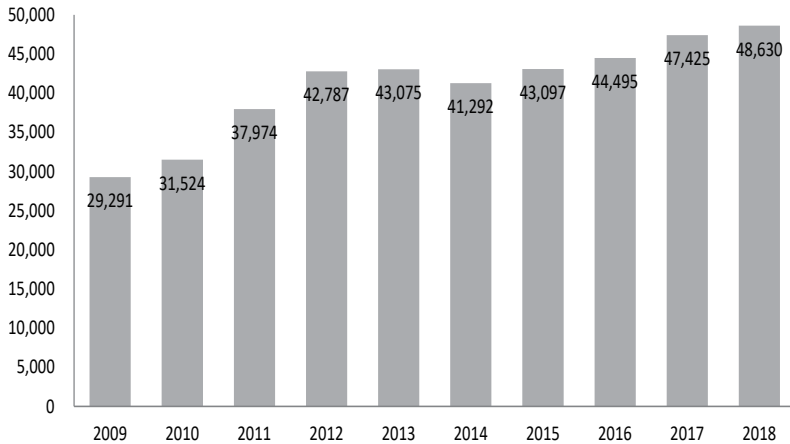


データで見る知財事情



PCT 出願は米、中、日の3国で60%以上を占める(2019)



日本国特許庁が受理した PCT 出願が増加している。

順位	前年	出願人	登録件数 2019年 (2018年)
1	↑ 2	キヤノン株式会社	4,264(4,288)
2	↓ 1	三菱電機株式会社	3,543(4,348)
3	↑ 4	トヨタ自動車	2,898(3,301)
4	↓ 3	株式会社デンソー	2,651(3,332)
5	→ 5	パナソニック IP マネジメント	2,564(2,630)
6	↑ 9	本田技研工業株式会社	1,813(1,730)
7	↑ 11	株式会社 SANKYO	1,670(1,553)
8	→ 8	富士通株式会社	1,632(1,774)
9	↑ 10	株式会社東芝	1,540(1,558)
10	↓ 6	株式会社リコー	1,495(2,004)

特許登録件数上位 10 社 (国内企業) 2019 年

順位	前年	出願人	登録件数 2019年 (2018年)
1	↑ 2	三菱電機株式会社	490 (367)
2	↓ 1	パナソニック IP マネジメント	432 (466)
3	→ 3	株式会社オカムラ	318 (307)
4	→ 4	本田技研工業株式会社	186 (184)
5	→ 5	シャープ株式会社	164 (183)
6	→ 6	株式会社 LIXIL	147 (179)
7	↑ 16	富士フイルム株式会社	141 (103)
8	↑ 21	株式会社エフピコ	140 (91)
9	↑ 48	ダイキン工業株式会社	136 (59)
10	→ 10	日産自動車株式会社	134 (129)

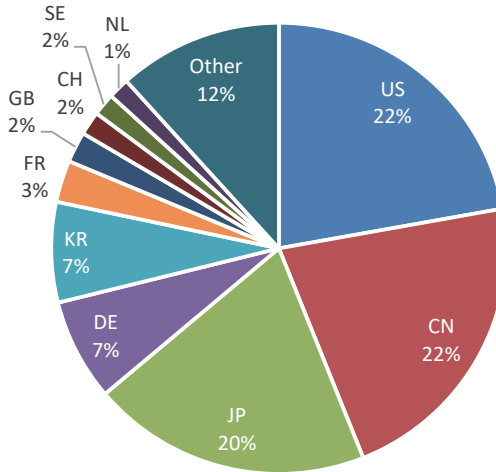
意匠登録件数上位 10 社 (国内企業) 2019 年

順位	前年	出願人	登録件数 2019年 (2018年)
1	↑ 2	株式会社サンリオ	470 (449)
2	↑ 3	花王株式会社	469 (318)
3	↓ 1	株式会社資生堂	385 (545)
4	↑ 369	ジャス・インターナショナル株式会社	271 (21)
5	↑ 64	小松マテーレ株式会社	252 (61)
6	↓ 5	パナソニック株式会社	217 (240)
7	↓ 4	ハーベイ・ボール・スマイル・リミテッド	210 (247)
8	↑ 9	株式会社コーセー	201 (202)
9	↑ 14	三菱電機株式会社	186 (152)
10	↑ 12	江崎グリコ株式会社	162 (168)

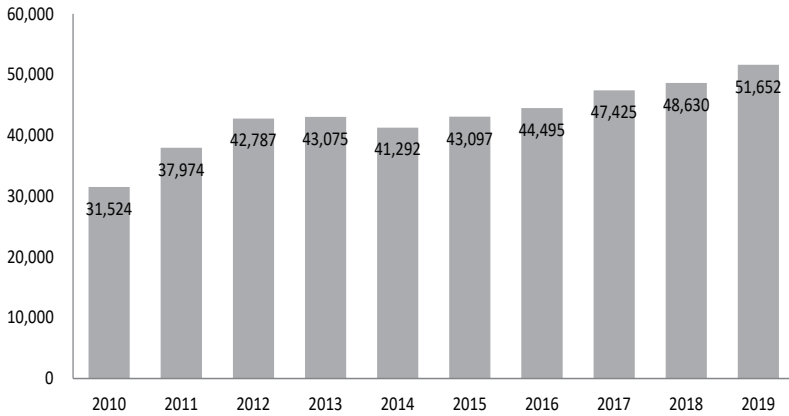
商標登録件数上位 10 社 (国内企業) 2019 年

(特許庁年報 2020 年度版より抜粋)

Intellectual Property Statistics



US, China and Japan account for more than 60% of PCT applications (2019)



The number of PCT applications accepted by the Japan Patent Office is increasing.

Rank	2018	Applicant	Number in 2019 (2018)	
1	↗	2	Canon	4,264(4,288)
2	↘	1	Mitsubishi Electric Corporation	3,543(4,348)
3	↗	4	Toyota Motor Corporation	2,898(3,301)
4	↘	3	Denso Corporation	2,651(3,332)
5	→	5	Panasonic IP Management	2,564(2,630)
6	↗	9	Honda Motor Co., Ltd.	1,813(1,730)
7	↗	11	SANKYO Co., Ltd.	1,670(1,553)
8	→	8	Fujitsu	1,632(1,774)
9	↗	10	TOSHIBA Corporation	1,540(1,558)
10	↘	6	Ricoh Co., Ltd.	1,495(2,004)

Top 10 Japanese Companies by he number of JP Patents Granted in 2019

Rank	2018	Applicant	Number in 2019 (2018)	
1	↗	2	Mitsubishi Electric Corporation	490 (367)
2	↘	1	Panasonic IP Management	432 (466)
3	→	3	Okamura corporation	318 (307)
4	→	4	Honda Motor Co., Ltd.	186 (184)
5	→	5	Sharp Corporation	164 (183)
6	→	6	LIXIL Group Corporation	147 (179)
7	↗	16	FUJIFILM Corporation	141 (103)
8	↗	21	FP Corporation	140 (91)
9	↗	48	DAIKIN INDUSTRIES, Ltd.	136 (59)
10	→	10	Nissan Motor Co., Ltd.	134 (129)

Top 10 Japanese Companies by he number of JP Designs Granted in 2019

Rank	2018	Applicant	Number in 2019 (2018)	
1	↗	2	Sanrio Company, Ltd.	470 (449)
2	↗	3	Kao Corporation	469 (318)
3	↘	1	SHISEIDO Co.,Ltd.	385 (545)
4	↗	369	JASS INTERNATIONAL Inc.	271 (21)
5	↗	64	KOMATSU MATERE Co.,Ltd.	252 (61)
6	↘	5	Panasonic Corporation	217 (240)
7	↘	4	Harvey Ball Smile Limited	210 (247)
8	↗	9	KOSÉ Corporation	201 (202)
9	↗	14	Mitsubishi Electric Corporation	186 (152)
10	↗	12	EZAKI GLICO CO.,LTD.	162 (168)

Top 10 Japanese Companies by he number of JP Trademarks Granted in 2019

(Source : JPO Annual Report 2020)