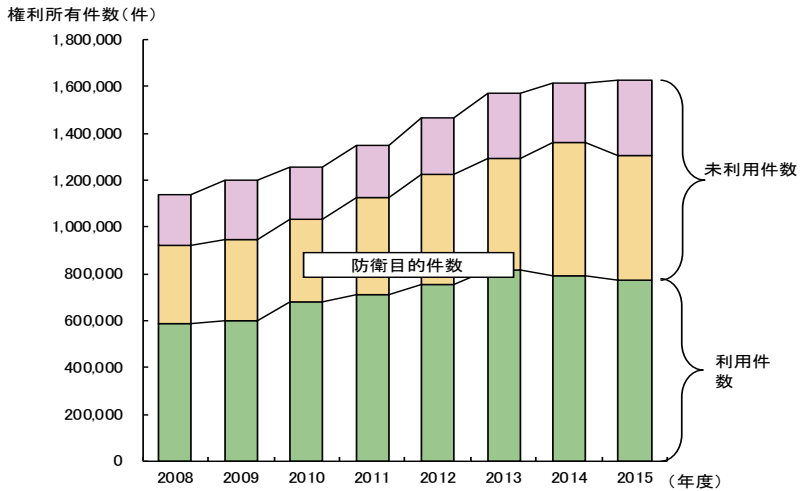
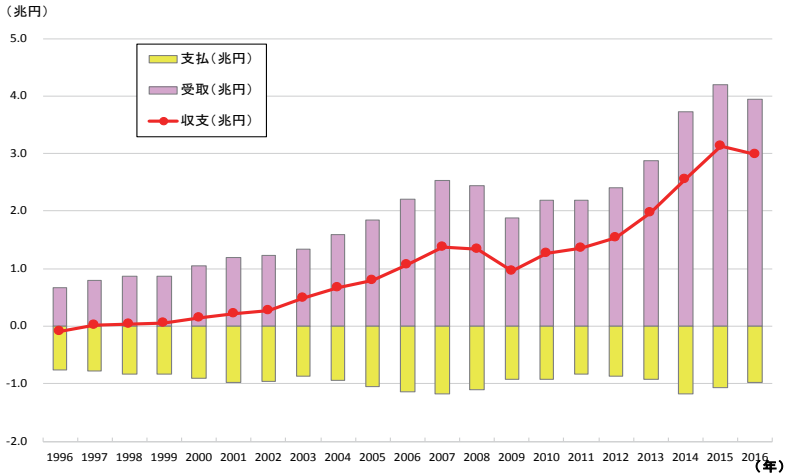


## データで見る日本の知財事情

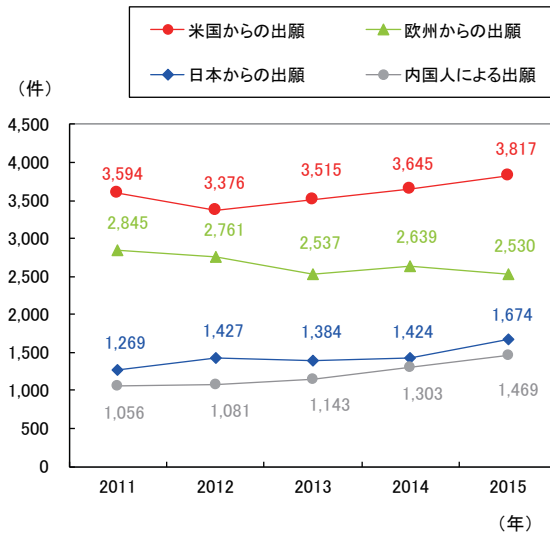


順位	前年	出願人	登録件数
1	→ (1)	パナソニック IPマネジメント	430
2	→ (2)	三菱電機	415
3	→ (3)	岡村製作所	335
4	→ (4)	LIXIL	316
5	↑ (6)	本田技研工業	233
6	↓ (5)	シャープ	215
7	↑ (13)	トヨタ自動車	169
8	↑ (12)	日産自動車	157
9	↑ (52)	イトーキ	146
10	↑ (14)	大日本印刷	141

【上位 10 社】2016 年意匠登録件数

順位	前年	出願人	登録件数
1	↑ (2)	サンリオ	939
2	↓ (1)	資生堂	539
3	↑ (15)	コーセー	331
4	→ (4)	花王	330
5	↓ (3)	富士通	309
6	↑ (38)	エルジー エレクトロニクス	234
7	↑ (11)	明治	206
8	↓ (5)	森永乳業	197
9	↓ (7)	小林製菓	181
10	↓ (8)	パナソニック	173

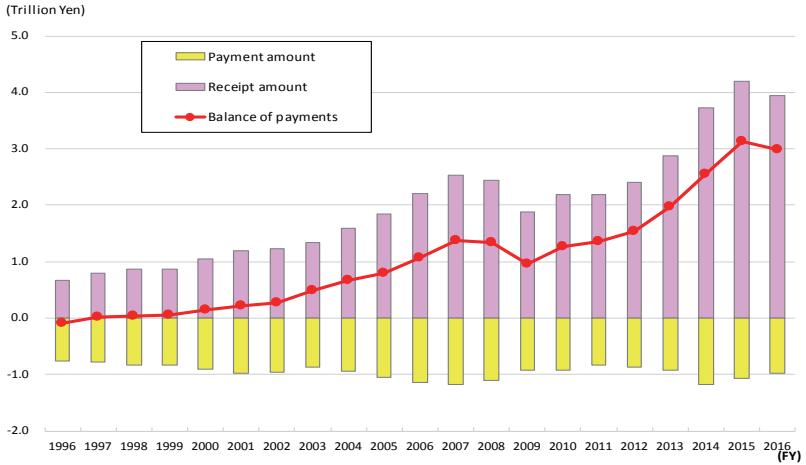
【上位 10 社】2016 年商標登録件数



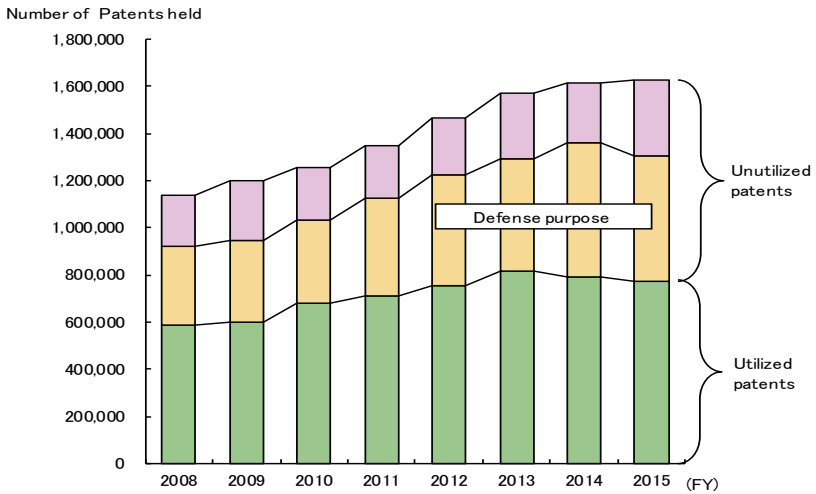
日本からシンガポールへの特許出願は増大傾向

(特許庁年報 2017 年度版より抜粋)

## Intellectual Property Statics



Receipt amount of Patent license of Japanese Companies is increasing.



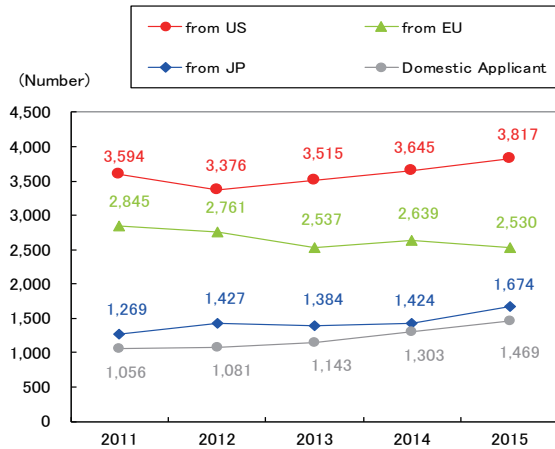
Number of Patens held in Japan is increasing but that of Utilized patents is stable.

Rank	2015	Applicant	Number
1	→ (1)	Panasonic IP Management	430
2	→ (2)	Mitsubishi Electric Corporation	415
3	→ (3)	Okamura Corporation	335
4	→ (4)	LIXIL Group Corporation	316
5	↗ (6)	Honda Motor Co., Ltd.	233
6	↘ (5)	Sharp Corporation	215
7	↗ (13)	Toyota Motor Corporation	169
8	↗ (12)	Nissan Motor Corporation	157
9	↗ (52)	Itoki Corporation	146
10	↗ (14)	Dai Nippon Printing Co., Ltd.	141

Top 10 companies(2016)  
Design registration number in Japan

Rank	2015	Applicant	Number
1	↗ (2)	Sanrio Co., Ltd.	939
2	↘ (1)	Shiseido japan Co., Ltd.	539
3	↗ (15)	Kose Corporation	331
4	→ (4)	Kao Corporation	330
5	↘ (3)	Fujitsu	309
6	↗ (38)	LG Electronics Incorporated	234
7	↗ (11)	Meiji Holdings Co., Ltd.	206
8	↘ (5)	Morinaga Milk Industry Co.,Ltd.	197
9	↘ (7)	Kobayashi Pharmaceutical Co., Ltd.	181
10	↘ (8)	Panasonic	173

Top 10 companies(2016)  
Trade Mark registration number in Japan



Number of Patent applications from Japan to Singapore are gradually increasing

(Source : JPO Annual Report 2017)